


Cassette H0

Cassette à bords droits, posée sur ossature apparente T15 ou T24



- Conçue pour être posée sur une ossature apparente T15 ou T24.
- La face visible de la cassette repose sur l'ossature.

+ Produits

Installation : économique et adaptable aux différentes ossatures T

Solidité : résistance lors de manipulations répétées

Acoustique : correction élevée, coefficient d'absorption α_w jusqu'à 1

Idéal pour : tous types de locaux

Systèmes associés

- **PLAFONDS SUSPENDUS FERMÉS**
Plafond posé sur ossatures T apparentes
Système cassettes posées sur ossature T - H0, H2, H8-E15, H8-E24
[PLAFOMETAL-SC-310]

Caractéristiques et Performances



Réflexion lumineuse
Jusqu'à 87%



Bords droits et angles vifs



Acoustique
 α_w jusqu'à 0.80 avec l'offre ALPHA
 α_w jusqu'à 1 avec l'offre ALPHA PLUS



Qualité de l'air intérieur
Classe A+ pour tous les produits :
• non perforés
• de l'offre ALPHA
• de l'offre ALPHA PLUS, avec isolant spécifique ensaché



Réaction au feu (selon la norme EN 13501-1)
Euroclasse A1 pour les produits :

- prélaqués non perforés
 - prélaqués de l'offre ALPHA
- Euroclasse A2-s1,d0 pour les produits :
- postlaqués poudre non perforés
 - postlaqués poudre de l'offre ALPHA
 - de l'offre ALPHA PLUS



Résistance aux produits chimiques de désinfection
(selon les normes EN 12720 et ISO 11998)
Les plafonds métalliques sont résistants aux désinfectants hypochlorite de sodium 2,5%, peroxyde d'hydrogène 6% ou éthanol 70%.
Se référer à la page « Maintenance » des annexes pour plus de détails.



FDES vérifiée disponible sur la base INIES (www.inies.fr) et en [accès direct](#) sur notre site internet

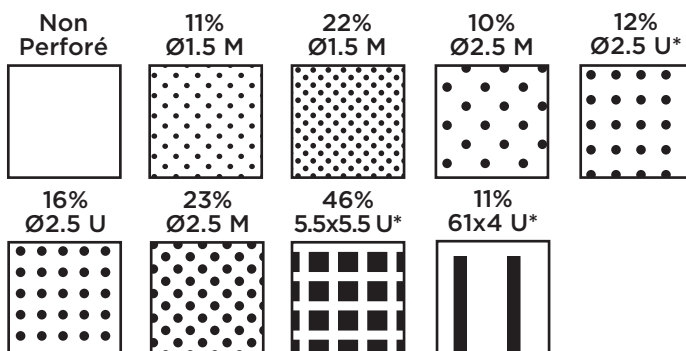


Marquage CE (selon la norme EN 13964)
N° DoP : 0007-200

Couleurs

- **Blanc 137 (≈ RAL 9003)**
Prélaqué polyester
- **Gris Métallisé (RAL 9006)**
Prélaqué polyester
- sur demande
- **Noir (RAL 9005)**
Prélaqué polyester
- sur demande
- **180 teintes RAL sur demande**
Postlaquage poudre polyester

Perforations



Échelle 1:2 La perforation des cassettes est arrêtée 4 côtés

* Non stocké

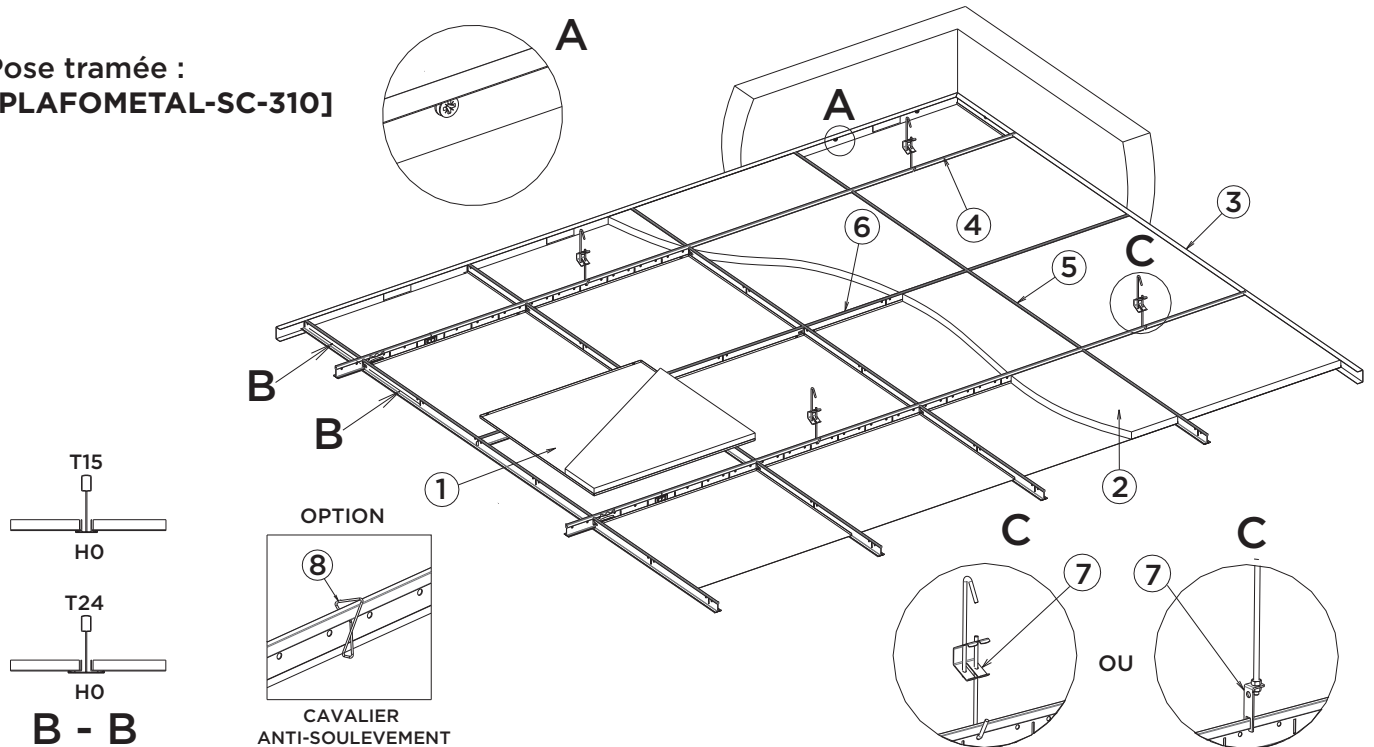
Dimensions & Colisage

Dimension (en mm)				
Largeur*	600	600	625	675
Longueur*	600	1200	625	675
Hauteur	7,5			
Conditionnement				
Pièces/colis	14	10	Nous contacter (hors standard)	
m ² /colis	5,04	7,20		
Colis/palette	40	-		
Poids (brut kg/colis)	20	29		

Cassette en acier (épaisseur 0,5 mm)

* Autres dimensions et aluminium sur demande

Pose tramée :
[PLAFOMETAL-SC-310]



N°	Croquis	Code article	Composant	Unité de vente	Unité de facturation	Quantité (en unité de facturation) pour cassette 600x600 mm
1		Nous contacter	Cassette HO	Colis	m ²	1
2		Nous contacter	Complément acoustique	/	m ²	1
OU		V817BA	Cornière 30 x 30 mm long. 3 m	Colis (30 pièces)	ml	Suivant périmètre
		D5165BA	Cornière joint creux 19 x 19 x 19 x 19 mm long. 3 m	Colis (30 pièces)	ml	
		U+1802BA	Coulisse 19 x 40 x 19 mm long. 3 m + cale de rive (non inclus dans le colis)	Colis (12 pièces)	ml	
4		Nous contacter	Porteur T15 / T24 long. 3,6 m	Colis (20 pièces)	ml	0,84
5		Nous contacter	Entretoise T15 / T24 long. 1,2 m	Colis (60 pièces)	ml	1,68
6		Nous contacter	Entretoise T15 / T24 long. 0,6 m	Colis (60 pièces)	ml	0,84
OU		Nous contacter	Suspente réglable	Colis (100 pièces)	Pièce	0,7
		CA110	Suspente coulisseau*	Sachet (100 pièces)	Pièce	0,7
Option		CA113	Cavalier anti-soulèvement	Sachet (100 pièces)	Pièce	5,55

* à suspendre par tige filetée ø6 mm et écrous M6 (non fournis)

Mise en œuvre - Se référer également aux préconisations détaillées en « annexes »

Pose tramée : suspente entraxe 1200 mm avec démarrage du mur à 300 mm et porteur entraxe 1200 mm.

Réservation : découpe personnalisée en usine sur demande.

Démontage : par simple soulèvement du bac dans l'ossature. Trappe de visite possible, nous contacter.

Possibilité d'anti-soulèvement du bac par l'ajout d'étriers CA113 en périphérie.